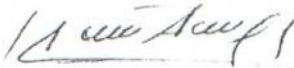


ORALIMAGEX VILLAVICENCIO SAS  
 NIT 900,499,232-9  
 DEPARTAMENTO DEL META  
 MUNICIPIO DE VILLAVICENCIO  
 BALANCE A DICIEMBRE 31 DE 2014: COMPARATIVO AÑO 2014 VS 2013  
 BALANCE COMPARATIVO AÑO 2014 VS 2013  
 ANALISIS HORIZONTAL  
 CIFRAS EN MILES DE PESOS


		AÑO		VARIACION	
		2014	2013	T CONSTANTES	PORCENTUAL
1	ACTIVO	447.484	460.461	(12.977)	-2,82%
11	DISPONIBLE	5.875	10.458	(4.583)	-43,82%
1105	CAJA	336	10.169	(9.833)	-96,70%
1110	BANCOS	5.540	290	5.250	1812,52%
13	DEUDORES	7.915	16.309	(8.394)	-51,47%
1305	CLIENTES	4.148	14.806	(10.658)	-71,98%
1330	ANTICIPOS Y AVANCES	235	235	-	0,00%
1355	ANTICIPOS DE IMPUESTOS	3.508	1.244	2.264	181,89%
1380	DEUDORES VARIOS	24	24	-	0,00%
15	PROPIEDAD PLANTA Y EQUIPO	433.694	433.694	-	0,00%
1524	EQUIPO DE OFICINA	43.755	43.755	-	0,00%
1528	EQUIPO DE COMPUTO	14.755	14.755	-	0,00%
1532	EQUIPO MEDICO-CIENTIFICO	423.452	423.452	-	0,00%
1592	DEPRECIACION ACUMULADO	(48.267)	(48.267)	-	0,00%
2	PASIVO	323.022	378.454	(55.432)	-14,65%
23	CUENTAS POR PAGAR	21.450	370.913	(349.463)	-94,22%
2335	COSTOS Y GASTOS POR PAGAR	20.012	6.660	13.352	200,47%
2355	DEUDAS CON ACCIONISTAS O SOCIOS		360.595	(360.595)	-100,00%
2365	RETENCION EN LA FUENTE		1.937	(1.937)	100,00%
2370	RETENCIONES Y APORTES DE NOMINA	1.438	1.720	(283)	-16,43%
2380	ACREEDORES VARIOS		-	-	100,00%
25	OBLIGACIONES LABORALES	-	2.298	(2.298)	100,00%
2505	SALARIOS POR PAGAR		2.298	(2.298)	100,00%
				-	
26	PASIVOS ESTIMADOS	301.572	5.243	296.329	5651,79%
2610	OBLIGACIONES LABORALES	301.572	5.243	296.329	5651,79%
				-	
3	PATRIMONIO	124.463	106.141	18.322	17,26%
31	CAPITAL SOCIAL	100.000	100.000	-	0,00%
3105	CAPITAL SUSCRITO Y PAGADO	100.000	100.000	-	0,00%
36	RESULTADOS DEL EJERCICIO	18.322	1.265	17.057	1348,28%
3605	UTILIDAD DEL EJERCICIO	18.322	1.265	17.057	1348,28%
37	RESULTADOS DE EJERCICIOS ANTERIORES	6.141	4.876	1.265	25,95%
3705	UTILIDADES O EXCEDENTES	6.141	4.876	1.265	25,95%

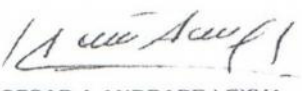
  
 ANDREA ARCILA  
 C.C. 39.578.761  
 REPRESENTANTE LEGAL

  
 CESAR A ANDRADE LEYVA  
 C.C. 79.409.659  
 T.P. 71367-T  
 CONTADOR PÚBLICO

ORALIMAGEX VILLAVICENCIO SAS  
 NIT 900,499,232-9  
 DEPARTAMENTO DEL META  
 MUNICIPIO DE VILLAVICENCIO  
 ESTADO DE RESULTADOS A DICIEMBRE 31 DE 2014: COMPARATIVO AÑOS 2014 Y 2013  
 CIFRAS EN MILES DE PESOS

		AÑOS		VARIACION	
		2014	2013	TERM CONSTANTES	PORCENTUAL
<b>41 INGRESOS OPERACIONALES</b>					
4165	SERVICIO ODONTOLOGICO	288.628	294.637	(6.009)	-2,04%
620505	COMPRAS ODONTOLOGICAS	5.123	-	5.123	100%
UTILIDAD OPERACIONAL		283.505	294.637	(11.132)	-3,78%
<b>5 GASTOS</b>					
51	OPERACIONALES DE ADMINISTRACION	265.183	291.026	(25.843)	-8,88%
51	OPERACIONALES DE ADMINISTRACION	255.904	283.604	(27.700)	-9,77%
5105	DE PERSONAL	102.404	89.149	13.254	14,87%
5110	HONORARIOS	22.450	31.616	(9.166)	-28,99%
5115	IMPUESTOS	-	392	(392)	-100,00%
5120	ARRENDAMIENTOS	28.820	26.400	2.420	9,17%
5130	SEGUROS	2.963	14.993	(12.030)	-80,24%
5135	SERVICIOS	48.557	40.442	8.114	20,06%
5140	GASTOS LEGALES	1.217	1.152	66	5,72%
5145	MANTENIMIENTO Y REPARACIONES	712	16.716	(16.004)	-95,74%
5155	GASTOS DE VIAJE	2.300	1.200	1.100	91,67%
5160	DEPRECIACION ACUMULADA	24.134	24.134	-	0,00%
5195	DIVERSOS	22.348	37.411	(15.063)	-40,26%
<b>53 NO OPERACIONALES</b>					
5305	FINANCIEROS	9.279	5.005	4.273	85,38%
5305	FINANCIEROS	4.399	418	3.981	951,61%
5315	GASTOS EXTRAORDINARIOS	4.879	4.587	292	6,38%
<b>54 IMPUESTO DE RENTA Y COMPLEMENTARIOS</b>					
5405	IMPUESTO DE RENTA Y COMPLEMENTARIOS	-	2.417	(2.417)	-100,00%
5405	IMPUESTO DE RENTA Y COMPLEMENTARIOS	-	2.417	(2.417)	-100,00%
UTILIDAD BRUTA		18.322	3.611	14.711	407,44%
<b>42 INGRESOS NO OPERACIONALES</b>					
4295	DIVERSOS	-	1.265	(1.265)	-100,00%
UTILIDAD ANTES DE IMPUESTO		18.322	4.876	14.711	301,71%

  
 ANDREA ARCILA  
 CC 39.578.761  
 REPRESENTANTE LEGAL

  
 CESAR A ANDRADE LEYVA  
 C.C. 79.409.659  
 T.P. 71367-T  
 CONTADOR PUBLICO