

	AÑO		VARIACION	
	2016	2015	MONETARIA	PORCENTUAL

ACTIVOS

11	DISPONIBLE	49.357	2.793	46.564	1667,17%
1105	CAJA	15.426	371	15.055	4057,95%
1110	BANCOS	33.931	2.422	31.509	1300,95%


13	DEUDORES	9.722	13.170	(3.448)	-26,18%
1305	CLIENTES	1.391	6.067	(4.676)	-77,07%
1330	ANTICIPOS Y AVANCES	7.607	555	7.052	1270,63%
1355	ANTICIPOS DE IMPUESTOS	700	6.524	(5.824)	-89,27%
1380	DEUDORES VARIOS	24	24	-	0,00%

<b>TOTAL ACTIVO CORRIENTE</b>		59.079	15.963	43.116	270,10%
-------------------------------	--	--------	--------	--------	---------

15	PROPIEDAD PLANTA Y EQUIPO	396.208	409.561	(13.353)	-3,26%
1524	EQUIPO DE OFICINA	46.740	43.755	2.985	6,82%
1528	EQUIPO DE COMPUTO	16.253	14.755	1.498	10,15%
1532	EQUIPO MEDICO-CIENTIFICO	429.749	423.452	6.297	1,49%
1592	DEPRECIACION ACUMULADO	(96.534)	(72.401)	(24.133)	33,33%

<b>TOTAL ACTIVO NO CORRIENTE</b>		396.208	409.561	(13.353)	-3,26%
----------------------------------	--	---------	---------	----------	--------

<b>TOTAL ACTIVO</b>		455.287	425.524	29.763	6,99%
---------------------	--	---------	---------	--------	-------

  
 LUIS FERNANDO CONSTANTINO CAMARGO RIVERA  
 REPRESENTANTE LEGAL

	AÑO		VARIACION	
	2015	2014	MONETARIA	PORCENTUAL

PASIVOS

22	PROVEEDORES	29.306	-	29.306	100,00%
2205	NACIONALES	29.306	-	29.306	100,00%

23	CUENTAS POR PAGAR	239.522	259.409	(19.887)	-7,67%
2335	COSTOS Y GASTOS POR PAGAR	2.750	11.775	(9.025)	-76,65%
2355	DEUDAS CON ACCIONISTAS O SOCIOS	234.494	246.494	(12.000)	-4,87%
2365	RETENCION EN LA FUENTE	897	116	781	100,00%
2370	RETENCIONES Y APORTES DE NOMINA	555	544	11	2,02%
2380	ACREEDORES VARIOS	826	480	346	100,00%

24	IMPUESTOS GRAVAMENES Y TASAS	15.110	10.131	4.979	100,00%
2405	DE RENTA Y COMPLEMENTARIOS	15.110	10.131	4.979	100,00%

25	OBLIGACIONES LABORALES	-	1.036	(1.036)	100,00%
2505	SALARIOS POR PAGAR	-	1.036	(1.036)	100,00%

26	PASIVOS ESTIMADOS	5.388	1.947	3.441	176,73%
2610	OBLIGACIONES LABORALES	5.388	1.947	3.441	176,73%

<b>TOTAL PASIVOS</b>		289.326	13.114	276.212	2106,24%
----------------------	--	---------	--------	---------	----------

PATRIMONIO


31	CAPITAL SOCIAL	100.000	100.000	-	0,00%
3105	CAPITAL SUSCRITO Y PAGADO	100.000	100.000	-	0,00%

36	RESULTADOS DEL EJERCICIO	12.961	21.536	(8.575)	-39,82%
3605	UTILIDAD DEL EJERCICIO	12.961	21.536	(8.575)	-39,82%

37	RESULTADOS DE EJERCICIOS ANTERIORE	53.000	31.465	21.535	68,44%
3705	UTILIDADES O EXCEDENTES	53.000	31.465	21.535	68,44%

<b>3</b>	<b>PATRIMONIO</b>	<b>165.961</b>	<b>153.001</b>	<b>12.960</b>	<b>8,47%</b>
----------	-------------------	----------------	----------------	---------------	--------------

<b>TOTAL PASIVO MAS PATRIMONIO</b>		<b>455.287</b>	<b>166.115</b>	<b>289.172</b>	<b>174,08%</b>
------------------------------------	--	----------------	----------------	----------------	----------------

  
 CESAR AUGUSTO ANDRADE LEYVA  
 C.C. 79.409.659  
 T.P No 71367-T  
 CONTADOR PUBLICO

ORALIMAGEX VILLAVICENCIO SAS  
 NIT 900,499,232-9  
 DEPARTAMENTO DEL META  
 MUNICIPIO DE VILLAVICENCIO  
 ESTADO DE RESULTADOS COMPARATIVO AÑOS 2016 VS 2015  
 CIFRAS EN MILES DE PESOS

		AÑOS		VARIACION	
		2016	2015	MONETARIA	PORCENTUAL
<b>41</b>	<b>INGRESOS OPERACIONALES</b>	<b>315.020</b>	<b>307.742</b>	<b>7.278</b>	<b>2,36%</b>
4165	SERVICIO ODONTOLOGICO	315.063	307.625	7.438	2,42%
	DEVOLUCIONES,REBAJAS Y DESCUENTOS	(43)	117	(160)	100,00%

<b>61</b>	<b>COSTOS DE VENTAS</b>	<b>25.781</b>	<b>22.342</b>		<b>100,00</b>
6105	COMPRAS ODONTOLOGICAS	25.781	22.342	3.439	100,00%

	<b>UTILIDAD BRUTA</b>	<b>289.239</b>	<b>285.400</b>	<b>7.278</b>	<b>2,55%</b>
--	-----------------------	----------------	----------------	--------------	--------------

<b>51</b>	<b>OPERACIONALES DE ADMINISTRACION</b>	<b>268.822</b>	<b>255.041</b>	<b>13.781</b>	<b>5,40%</b>
5105	DE PERSONAL	109.033	103.496	5.537	5,35%
5110	HONORARIOS	11.979	21.551	(9.572)	-44,42%
5115	IMPUESTOS	2.303	-	2.303	100,00%
5120	ARRENDAMIENTOS	28.725	31.640	(2.915)	-9,21%
5130	SEGUROS	2.554	3.453	(899)	-26,04%
5135	SERVICIOS	42.830	42.655	175	0,41%
5140	GASTOS LEGALES	2.755	1.830	925	50,55%
5145	MANTENIMIENTO Y REPARACIONES	11.834	5.989	5.845	97,60%
5155	GASTOS DE VIAJE	753	550	203	36,91%
5160	DEPRECIACION ACUMULADA	24.134	24.134	-	0,00%
5195	DIVERSOS	31.922	19.743	12.179	61,69%

	<b>UTILIDAD OPERACIONAL</b>	<b>20.417</b>	<b>30.359</b>	<b>(9.942)</b>	<b>-32,75%</b>
--	-----------------------------	---------------	---------------	----------------	----------------

<b>53</b>	<b>NO OPERACIONALES</b>	<b>2.829</b>	<b>7.569</b>	<b>(4.740)</b>	<b>-62,62%</b>
5305	FINANCIEROS	539	2.302	(1.763)	-76,59%
5315	GASTOS EXTRAORDINARIOS	2.290	5.267	(2.977)	-56,52%
5395	GASTOS DIVERSOS	-	-	-	-

<b>42</b>	<b>INGRESOS NO OPERACIONALES</b>	<b>351</b>	<b>4.644</b>	<b>(4.293)</b>	<b>-92,44%</b>
4295	DIVERSOS	351	4.644	(4.293)	-92,44%

	<b>UTILIDAD ANTES DE IMPUESTO</b>	<b>17.939</b>	<b>27.434</b>	<b>(9.495)</b>	<b>-34,61%</b>
--	-----------------------------------	---------------	---------------	----------------	----------------


	<b>IMPUESTO</b>	<b>4.978</b>	<b>5.898</b>	<b>(920)</b>	<b>-15,60%</b>
--	-----------------	--------------	--------------	--------------	----------------

	<b>UTILIDAD EN EL EJERCICIO</b>	<b>12.961</b>	<b>21.536</b>	<b>(8.575)</b>	<b>-39,82%</b>
--	---------------------------------	---------------	---------------	----------------	----------------


**VIGILADO Supersalud**  
 Línea de Atención al Usuario 6500870 Bogotá  
 Línea Gratuita Nacional 018000910383



LUIS FERNANDO CONSTANTINO CAMARGO RIVERA  
 REPRESENTANTE LEGAL



CESAR AUGUSTO ANDRADE LEYVA  
 C.C. 79,409,659  
 T.P No 71367-T  
 CONTADOR PUBLICO

